

KUAD

Armonia nuova nel bagno: KUAD è lo scaldasalviette con i tubi radianti quadrati

reversibile, che può essere installato con il fronte dei collettori quadro o curvo. Con

il fronte quadro dei collettori si consiglia l'installazione con le valvole Quadra.

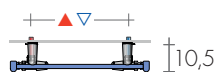

DIMENSIONI

larghezze: 35 / 45 / 50 / 55 / 60 cm


Altezze: 75 / 112,5 / 150 / 175 cm

Profondità: 3,8 cm


Sporgenza dal muro: 10,5 cm




KUAD 75 - ..




KUAD 112 - ..



KUAD 150 - ..



KUAD 175 - ..



MODELLO	HL cm	Bianco di serie sabré SB 9016	Δt 50 K watt	EN 442 Δt 40 K watt	Δt 30 K watt	▲ ▼ int.att. cm	Altezza H cm	Larghezza L cm	Peso M Kg	Volume V dm³	VERSIONI MISTE con Resistenza e manicotto Watt
KUAD	75-45		371	282	197	30,5	75	45	6,9	3,0	400
KUAD	75-50		415	315	220	35,5	75	50	7,4	3,2	400
KUAD	112-45		546	414	289	30,5	112,5	45	10,3	4,5	500
KUAD	112-50		609	462	323	35,5	112,5	50	11,1	4,8	650
KUAD	112-55		673	511	357	40,5	112,5	55	11,9	5,1	650
KUAD SLIM	150-35		553	420	293	20,5	150	35	13,7	5,9	500
KUAD	150-45		713	541	378	30,5	150	45	13,7	5,9	650
KUAD	150-50		792	601	420	35,5	150	50	14,8	6,4	800
KUAD	150-55		872	662	462	40,5	150	55	15,9	6,8	900
KUAD SLIM	175-35		643	488	341	20,5	175	35	13,4	5,9	650
KUAD	175-45		821	623	435	30,5	175	45	15,9	6,9	800
KUAD	175-50		910	691	482	35,5	175	50	17,2	7,4	900
KUAD	175-60		1088	826	577	45,5	175	60	19,7	8,4	1200

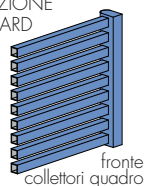
A richiesta dimensioni su misura

► Pronta consegna solo bianco di serie

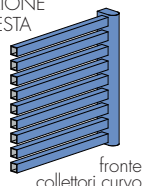
Termostati p.208-209

KUAD è reversibile e può essere installato con il fronte dei collettori quadro (Q) o curvo (C); è costruito di serie con il fronte collettore Quadro. Specificare se il fronte del collettore è curvo (C).

ESECUZIONE
STANDARD



ESECUZIONE
A RICHIESTA



ESECUZIONI DI SERIE

Colore bianco sablé SB9016, fissaggi M8KB
Valvola di sfiato ø 1/8" - Tolleranze ± 3mm
PRESSIONE MASSIMA DI ESERCIZIO 8 BAR

ESECUZIONI A RICHIESTA

Verniciatura tabella colori Brem con fissaggi
cromati M8KC
Versione elettrica e.KUAD, pag.238

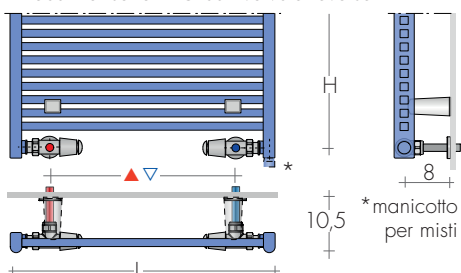
ATTACCHI DI SERIE

REG ø 1/2"
A richiesta, attacchi ø 3/8"
KUAD Divisorio, pag. 202

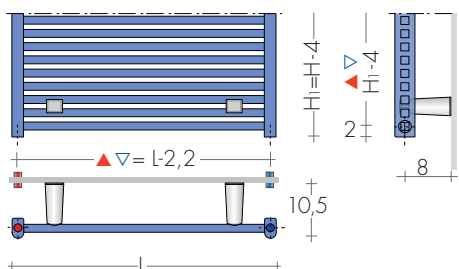


INTERASSE ATTACCHI

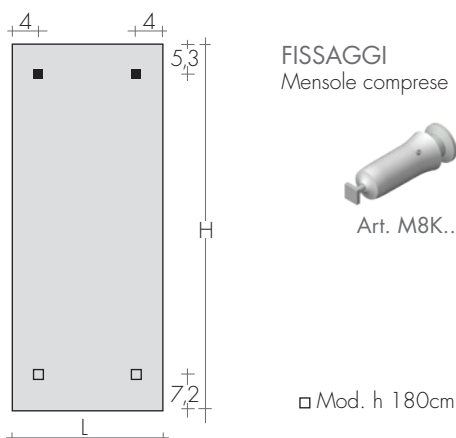
Attacchi di serie REG con valvole reverse



A RICHIESTA
Attacchi EG



L'altezza viene ridotta di 4 cm (H1) per:
- attacchi EG (i.e. L-2,2cm)
- attacchi laterali (H1-4cm)
Supplemento



FISSAGGI
Mensole comprese



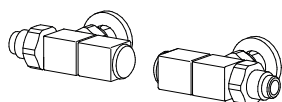
Art. M8K..

□ Mod. h 180cm

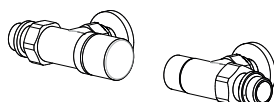
VALVOLE CONSIGLIATE

KIT VALVOLE CROMATE comprende:

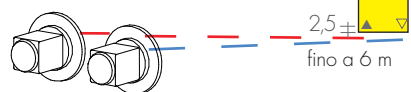
- n°2 Valvole con codoli
- n°2 Raccordi (per multistrato ø16 e rame ø12 e 14)
- n°2 Rosette tonde cromo ø 48, foro ø16



KIT VALVOLE QUADRA REVERSE
pag.271 Art. KQR
Colore tabella BREM



KIT VALVOLA CYL termostattabile REVERSA
pag.273 Art. KCR
Colore tabella BREM



KIT VALVOLE TON REVERSE con TESTA TERMO-
STATICA, pag. 269 Art. KTR

FINITURE SPECIALI pag. 267
Finiture Oro, Bronzo, Nickel spazzolato per 2 valvole
KIT Raccordi NICKEL spazz. suppl.Art.RN

ATTACCHI REMOTI Art. REM
Interasse attacchi sul retro: ▲▽ L-2cm
Valvole REMOTE pag. 274



KUAD 75-50